

Quick Installationsguide for bwa™ Wi-Fikit



ADVARSEL!

Afbryd strømmen til spabadet, før tilslutning af stik til Wi-Fi.
Den elektriske spænding kan forårsage stød.

TRIN 1




Sluk for strømmen til spaen

Afmonter servicelågen.


Find Balboa kontrolboksen i maskinrummet.

TRIN 2



På siden af boksen finder du to stik, i det ene er display monteret og i det andre skal du montere stikket fra dit Wi-Fi modul.

TRIN 3




Hunstik fra kontrolboksen og hanstik fra Wi-Fi modulet som skal kobles sammen.

TRIN 4



På billedet ses de to stik til display og Wi-Fi modulet samlet.

Sådan ser systemet ud, når det er helt klar.



Vigtigt!

Placér Wi-Fi-modulet i maskinrummet sådan, at modulet ikke bliver skærmet af folie eller metalstolper. En ideal placering af modulet er bagved isoleringen i et af hjørnerne.

